



ФЕДЕРАЛЬНАЯ СЛУЖБА  
ГОСУДАРСТВЕННОЙ СТАТИСТИКИ

# СОЦИАЛЬНО-ЭКОНОМИЧЕСКОЕ ПОЛОЖЕНИЕ ЛИПЕЦКОЙ ОБЛАСТИ



в январе-феврале 2023 года



ФЕДЕРАЛЬНАЯ СЛУЖБА  
ГОСУДАРСТВЕННОЙ СТАТИСТИКИ

# Социально- экономическое положение

Липецкой области  
в январе-феврале 2023 года

- 01 ПРОМЫШЛЕННОЕ ПРОИЗВОДСТВО
- 02 СЕЛЬСКОЕ ХОЗЯЙСТВО
- 03 СТРОИТЕЛЬСТВО
- 04 РЫНКИ ТОВАРОВ И УСЛУГ
- 05 ЦЕНЫ
- 06 ФИНАНСОВАЯ ДЕЯТЕЛЬНОСТЬ ОРГАНИЗАЦИЙ
- 07 СОЦИАЛЬНАЯ СФЕРА
- 08 ДЕМОГРАФИЯ
- 09 МИГРАЦИЯ НАСЕЛЕНИЯ

\* Ежемесячные данные оперативной статистики.





# ПРОМЫШЛЕННОЕ ПРОИЗВОДСТВО

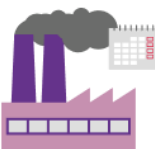
## Индекс промышленного производства

в феврале 2023 г.



**95,2%**


в % к предыдущему месяцу



в феврале 2023 г.

**101,6%**

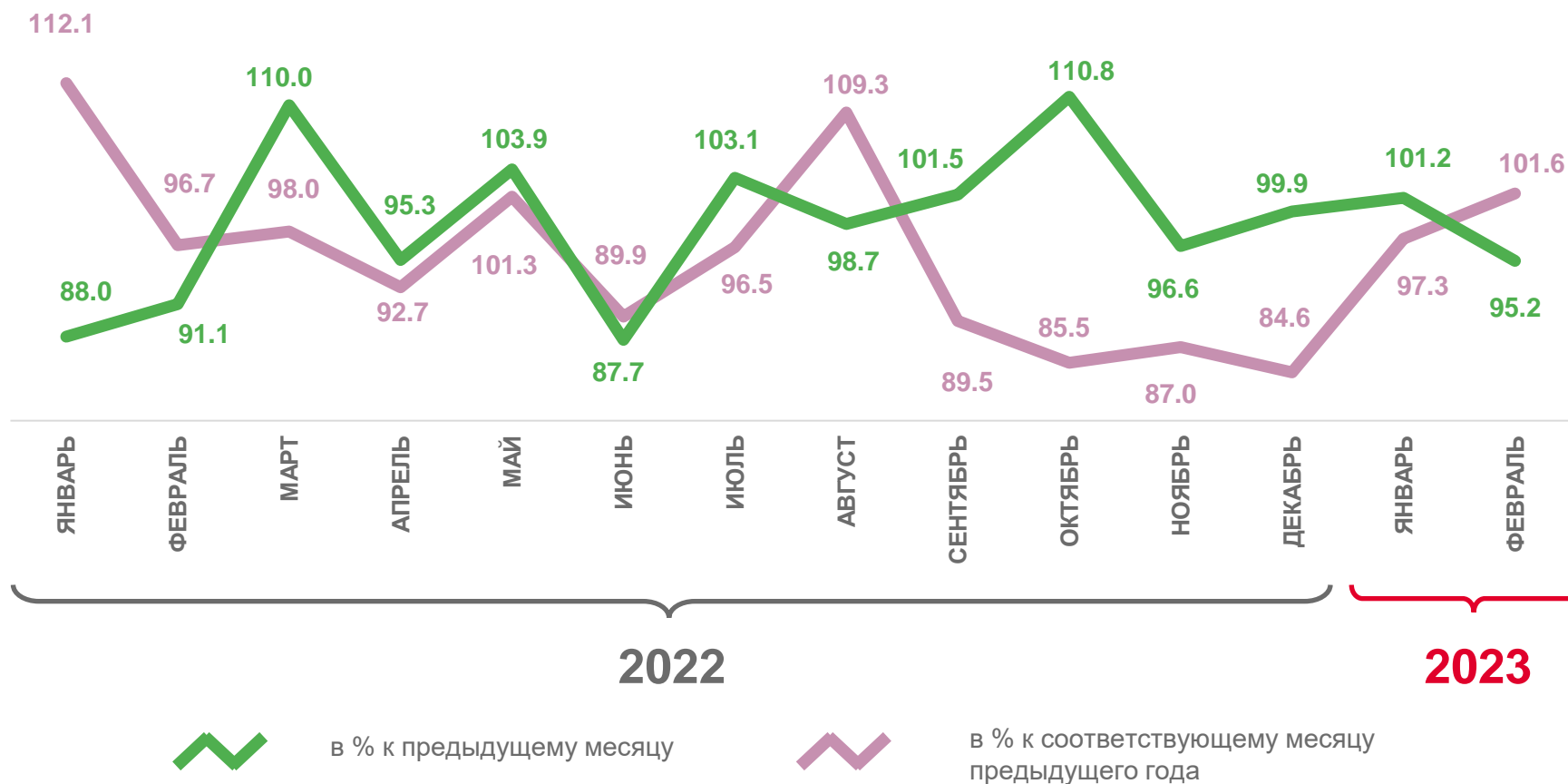
в % к соответствующему  
месяцу предыдущего года



в январе-феврале 2023 г.

**99,3%**

в % к соответствующему  
периоду предыдущего года





# ПРОМЫШЛЕННОЕ ПРОИЗВОДСТВО

В ЯНВАРЕ-ФЕВРАЛЕ 2023 Г.



Индекс промышленного производства

в % к январю-февралю 2022 г.

по основным видам деятельности



Объем отгруженных товаров собственного производства, выполненных работ и услуг собственными силами

в % к январю-февралю 2022 г.



**96,8%**



Добыча полезных ископаемых



**76,5%**



**99,3%**



Обрабатывающие производства



**77,8%**



**105,0%**



Обеспечение электрической энергией, газом и паром; кондиционирование воздуха



**117,9%**



**99,7%**



Водоснабжение; водоотведение, организация сбора и утилизации отходов, деятельность по ликвидации загрязнений



**110,9%**





# СЕЛЬСКОЕ ХОЗЯЙСТВО

## Объем производства продукции сельского хозяйства

в январе-феврале 2023 г.

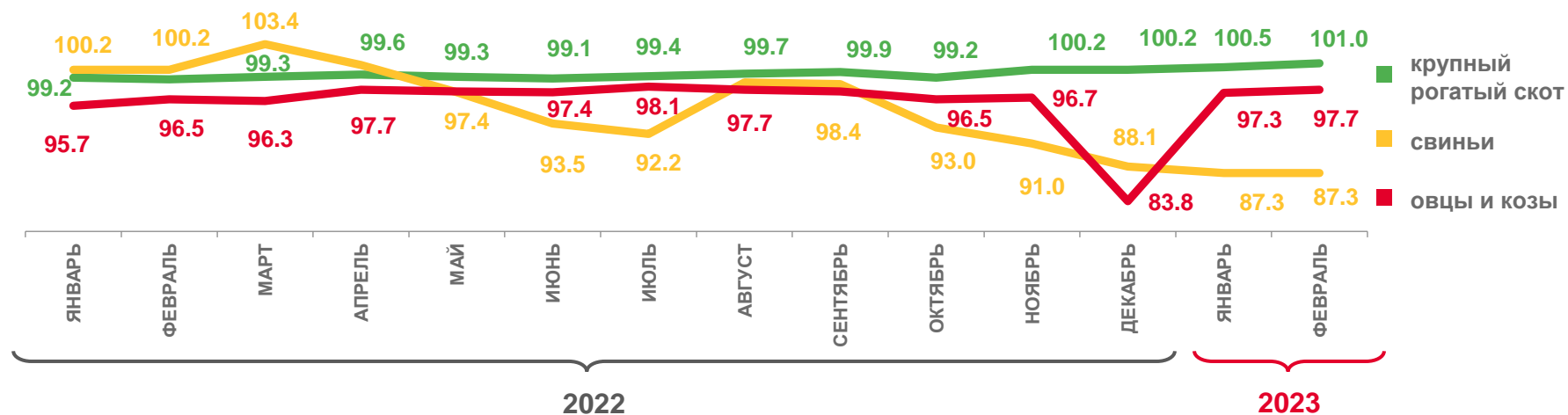


**12,3** млрд руб.

**94,6%**

в % к соответствующему периоду предыдущего года

Динамика поголовья скота в хозяйствах всех категорий на конец месяца, в % к соответствующей дате предыдущего года



Производство основных продуктов животноводства в хозяйствах всех категорий в январе-феврале

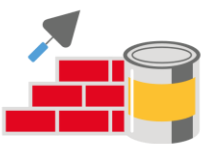




# СТРОИТЕЛЬСТВО

В ЯНВАРЕ-ФЕВРАЛЕ 2023 Г.

Объем работ, выполненных собственными силами по виду деятельности «Строительство»



**8,7 млрд руб.**

в % к соответствующему периоду предыдущего года

**94,1%**

Общая площадь введенных жилых зданий



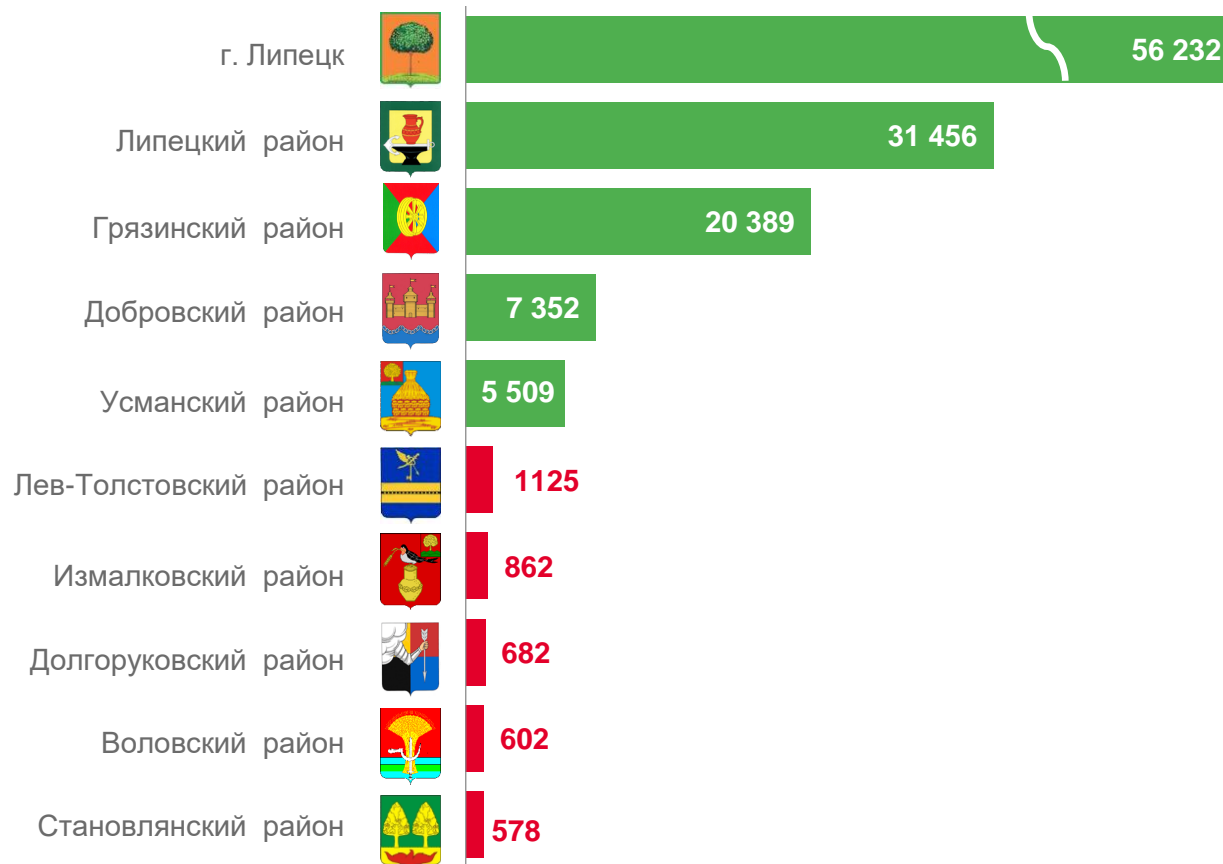
**156,1 тыс. кв. метров**

в % к соответствующему периоду предыдущего года

**173,3%**

Ввод в действие жилых зданий по муниципальным образованиям, кв. метров общей площади

Муниципальные образования с наибольшими и наименьшими значениями<sup>1)</sup>



<sup>1)</sup> Рейтинг определен по муниципальным районам и городским округам.



# РЫНКИ ТОВАРОВ И УСЛУГ

В ЯНВАРЕ-ФЕВРАЛЕ 2023 Г.

## Оборот розничной торговли



**51,3** млрд руб.

**93,9%**

в % к соответствующему периоду предыдущего года<sup>1)</sup>

## Оборот общественного питания



**1,6** млрд руб.

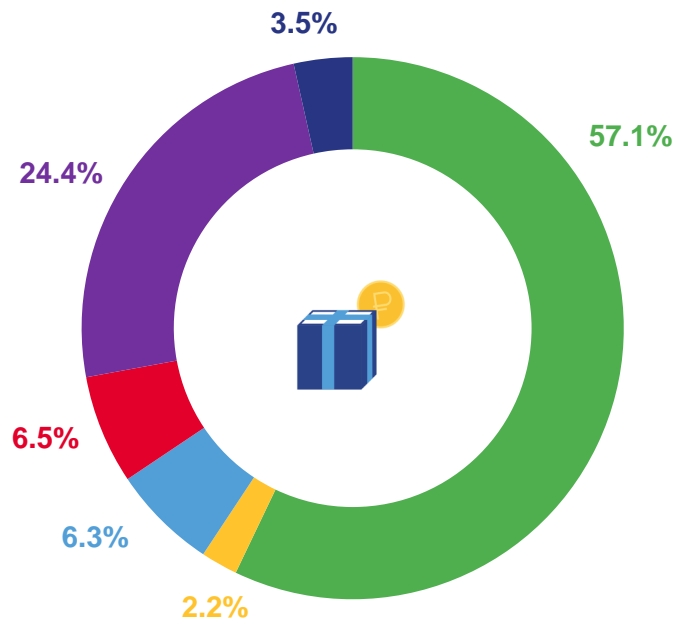
**98,5%**

в % к соответствующему периоду предыдущего года<sup>1)</sup>

<sup>1)</sup> В сопоставимых ценах.

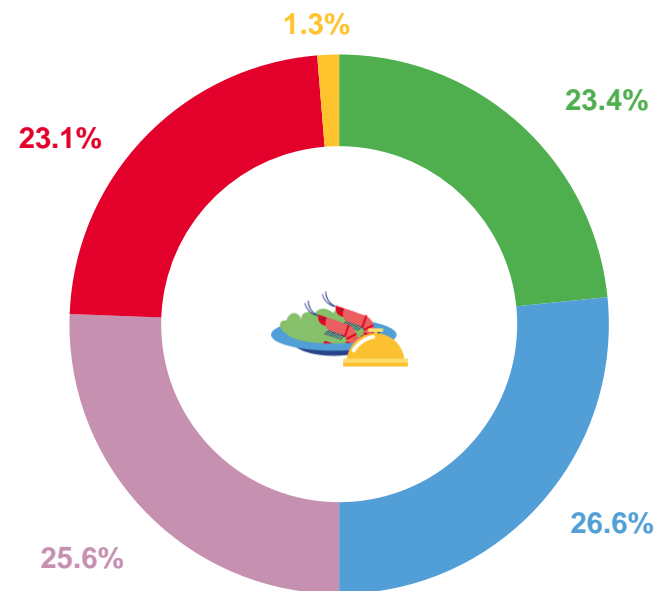
## Структура формирования оборота

розничной торговли



- Организации, не относящиеся к субъектам малого и среднего предпринимательства
- Средние предприятия
- ИП, осуществляющие деятельность вне рынка
- Продажа товаров на розничных рынках и ярмарках

общественного питания



- Индивидуальные предприниматели
- Малые предприятия
- Микропредприятия







# РЫНКИ ТОВАРОВ И УСЛУГ

В ЯНВАРЕ-ФЕВРАЛЕ 2023 Г.

## Оборот оптовой торговли



**76,0** млрд руб.

**132,5%**

в % к соответствующему периоду предыдущего года<sup>1)</sup>

## Объем платных услуг населению

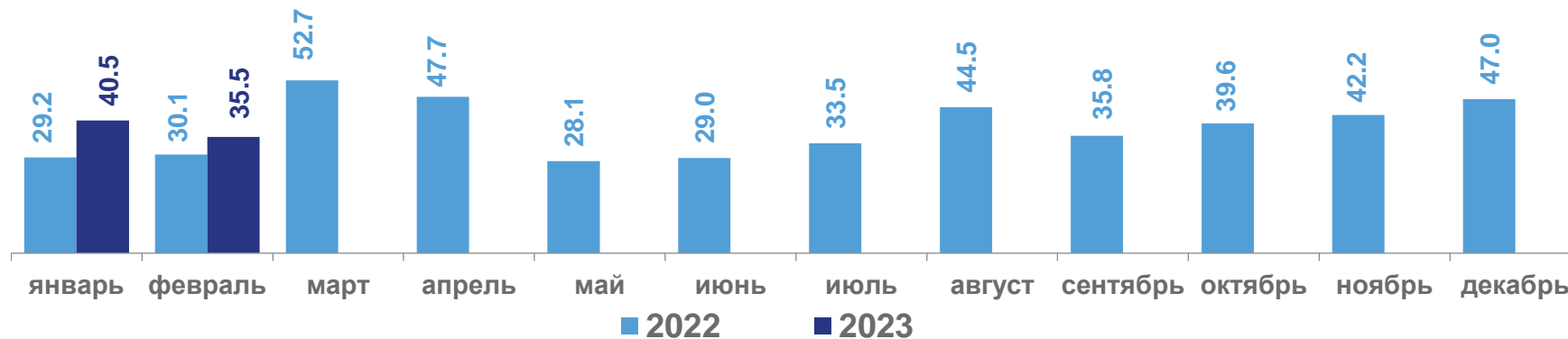


**14,9** млрд руб.

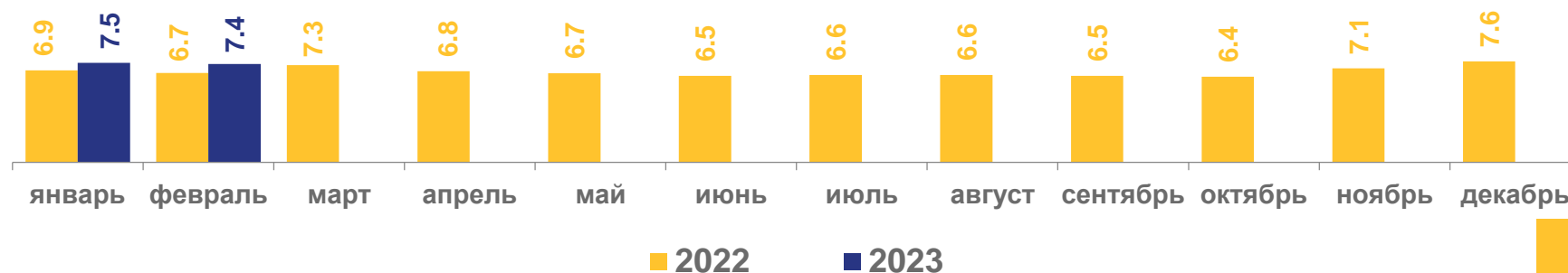
**97,4%**

в % к соответствующему периоду предыдущего года<sup>1)</sup>

## Динамика оборота оптовой торговли, млрд руб.



## Динамика объема платных услуг населению, млрд руб.



<sup>1)</sup> В сопоставимых ценах.







## ЦЕНЫ

### Индекс потребительских цен

в феврале 2023 г.



**100,1%**

к предыдущему месяцу

в январе-феврале 2023 г.

**112,0%**

в % к соответствующему периоду  
предыдущего года

в феврале 2023 г. в % к предыдущему месяцу



**100,5%**

Продовольственные товары



**99,3%**

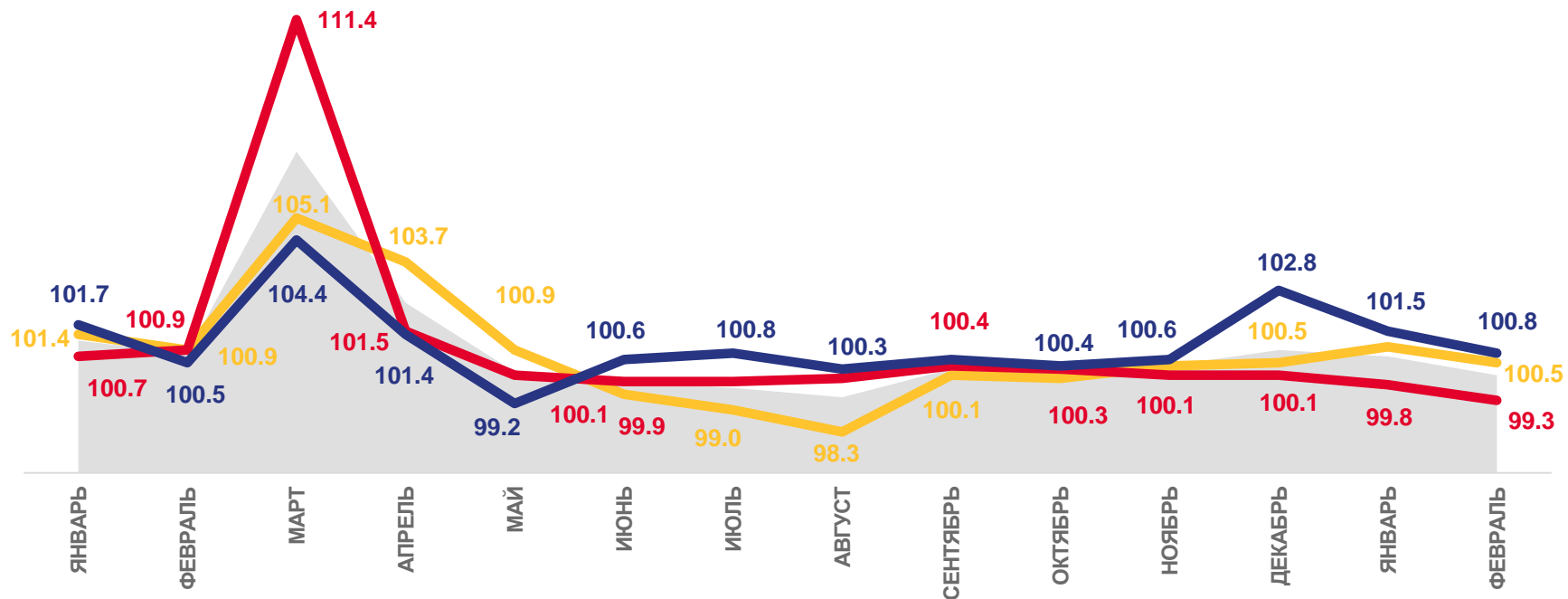
Непродовольственные товары



**100,8%**

Услуги

### Индексы потребительских цен, в % предыдущему месяцу



2022

2023



Индекс потребительских цен



Продовольственные товары



Непродовольственные товары



Услуги



# ФИНАНСОВАЯ ДЕЯТЕЛЬНОСТЬ ОРГАНИЗАЦИЙ<sup>1)</sup>

МЛРД РУБЛЕЙ

**САЛЬДИРОВАННЫЙ ФИНАНСОВЫЙ РЕЗУЛЬТАТ**  
в январе 2023 г.

**12,3**



**КРЕДИТОРСКАЯ ЗАДОЛЖЕННОСТЬ**  
на конец января 2023 г.

**348,5**



**ДЕБИТОРСКАЯ ЗАДОЛЖЕННОСТЬ**  
на конец января 2023 г.

**347,8**

виды экономической деятельности с наибольшими и наименьшими значениями



**9,3**

Обрабатывающие производства



**181,1**

Обрабатывающие производства



**227,0**

Обрабатывающие производства



**2,2**

Сельское, лесное хозяйство,  
охота, рыболовство и рыбоводство



**70,8**

Деятельность по операциям  
с недвижимым имуществом



**67,7**

Сельское, лесное хозяйство,  
охота, рыболовство и рыбоводство



**0,7**

Обеспечение электрической энергией,  
газом и паром; кондиционирование воздуха



**41,9**

Сельское, лесное хозяйство,  
охота, рыболовство и рыбоводство



**26,5**

Торговля оптовая и розничная; ремонт  
автотранспортных средств и мотоциклов



**- 0,0**

Деятельность в области здравоохранения  
и социальных услуг



**0,1**

Предоставление прочих видов услуг




**0,0**

Предоставление прочих видов услуг



**- 0,1**

Деятельность профессиональная,  
научная и техническая



**0,0**

Образование



**0,0**

Образование

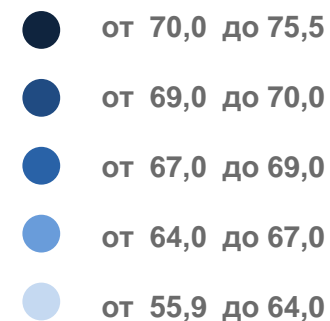
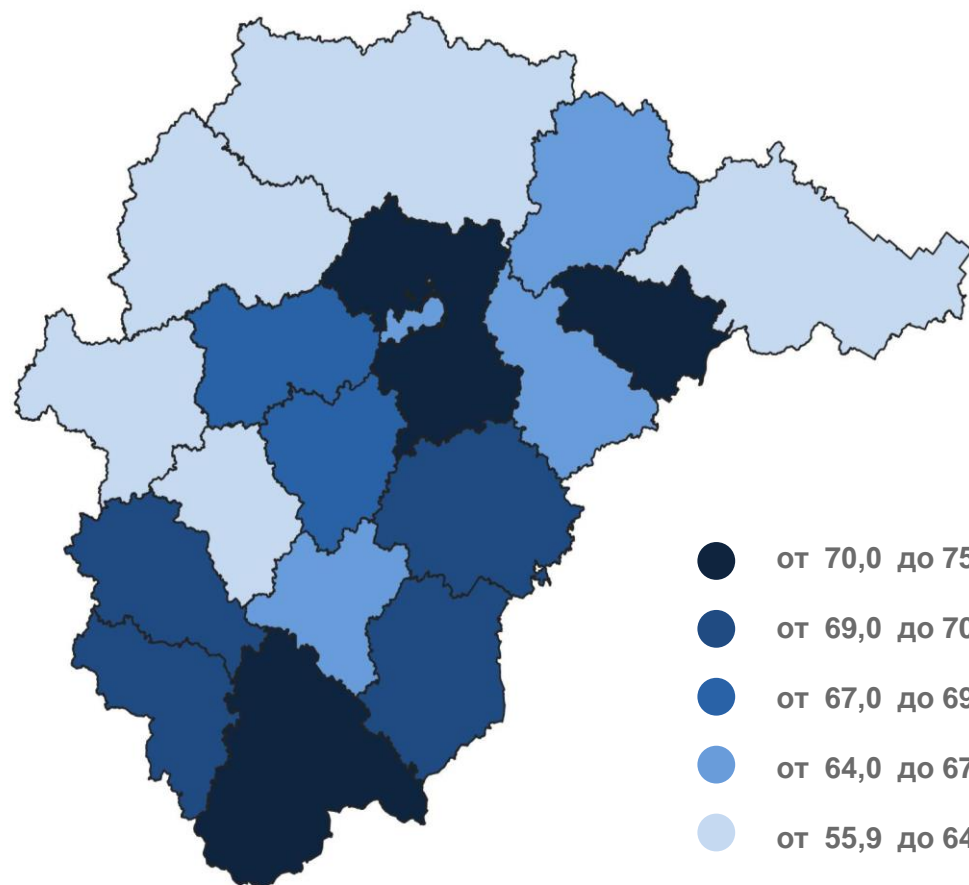
<sup>1)</sup> Без субъектов малого предпринимательства, кредитных организаций, государственных (муниципальных) учреждений, некредитных финансовых организаций.



# ФИНАНСОВАЯ ДЕЯТЕЛЬНОСТЬ ОРГАНИЗАЦИЙ<sup>1)</sup>

Доля прибыльных организаций в регионах Центрального федерального округа,  
в январе 2023 г., в % к общему числу организаций

Регионы с наибольшими и наименьшими значениями



**8** субъектов  
значение **больше**, чем по ЦФО

**10** субъектов  
значение **меньше**, чем по ЦФО

Липецкая область занимает

**13** место среди регионов ЦФО

**64,4%**

<sup>1)</sup> Без субъектов малого предпринимательства, кредитных организаций, государственных (муниципальных) учреждений, некредитных финансовых организаций.



# СОЦИАЛЬНАЯ СФЕРА

Среднемесячная начисленная заработная плата одного работника<sup>1)</sup>

в январе 2023 г.

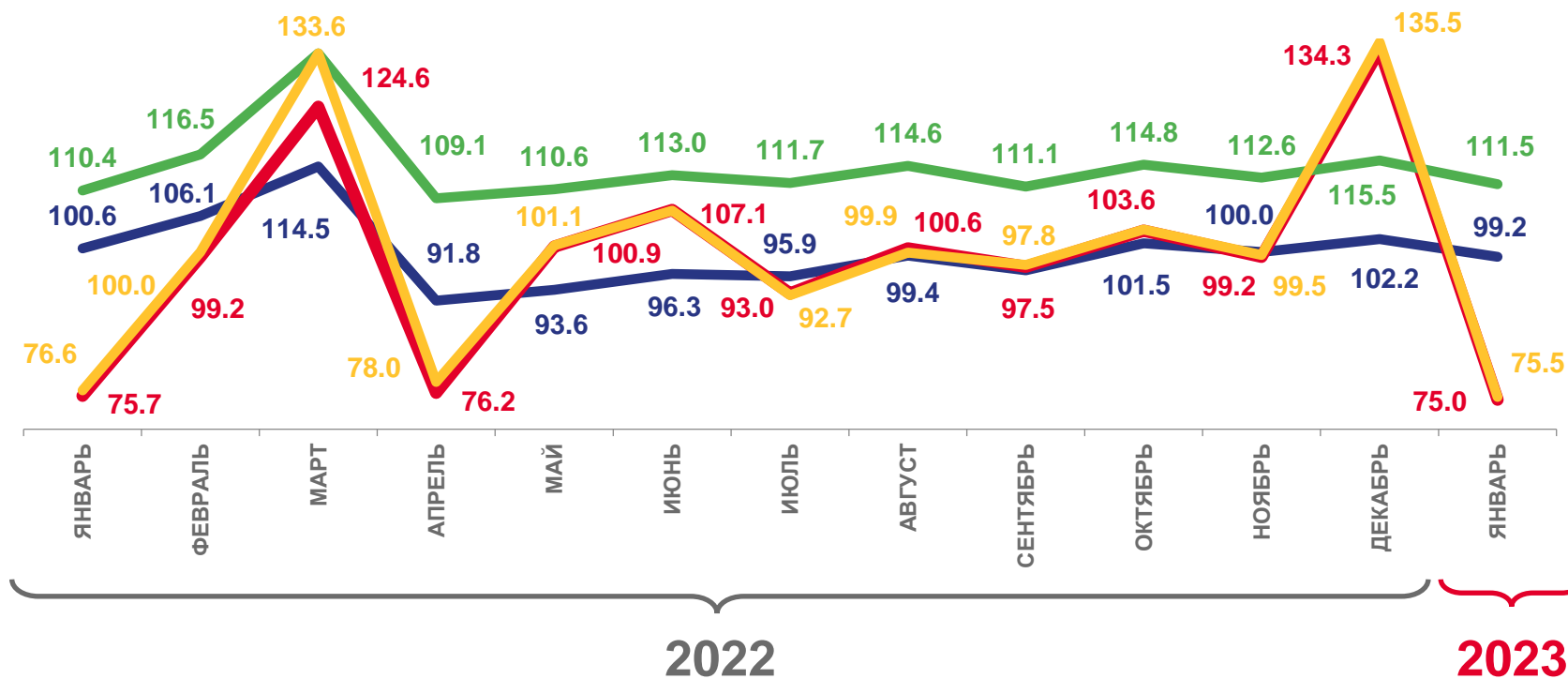
**45 933,9 руб.**



**111,5%**

в % к соответствующему месяцу предыдущего года

Динамика среднемесячной номинальной и реальной начисленной заработной платы работников<sup>1)</sup>



Номинальная начисленная заработная плата в % к предыдущему месяцу



Реальная заработная плата<sup>2)</sup> в % к предыдущему месяцу



Номинальная начисленная заработная плата в % к соответствующему месяцу предыдущего года



Реальная заработная плата<sup>2)</sup> в % к соответствующему месяцу предыдущего года

<sup>1)</sup> Включая субъекты малого предпринимательства.

<sup>2)</sup> С учетом индекса потребительских цен.





## СОЦИАЛЬНАЯ СФЕРА

### Численность рабочей силы в возрасте 15 лет и старше

в среднем за декабрь 2022 г. - февраль 2023 г.



**593,0** тыс.  
человек

**100,2%**

в % к соответствующему  
периоду предыдущего года

### Численность безработных<sup>1)</sup>

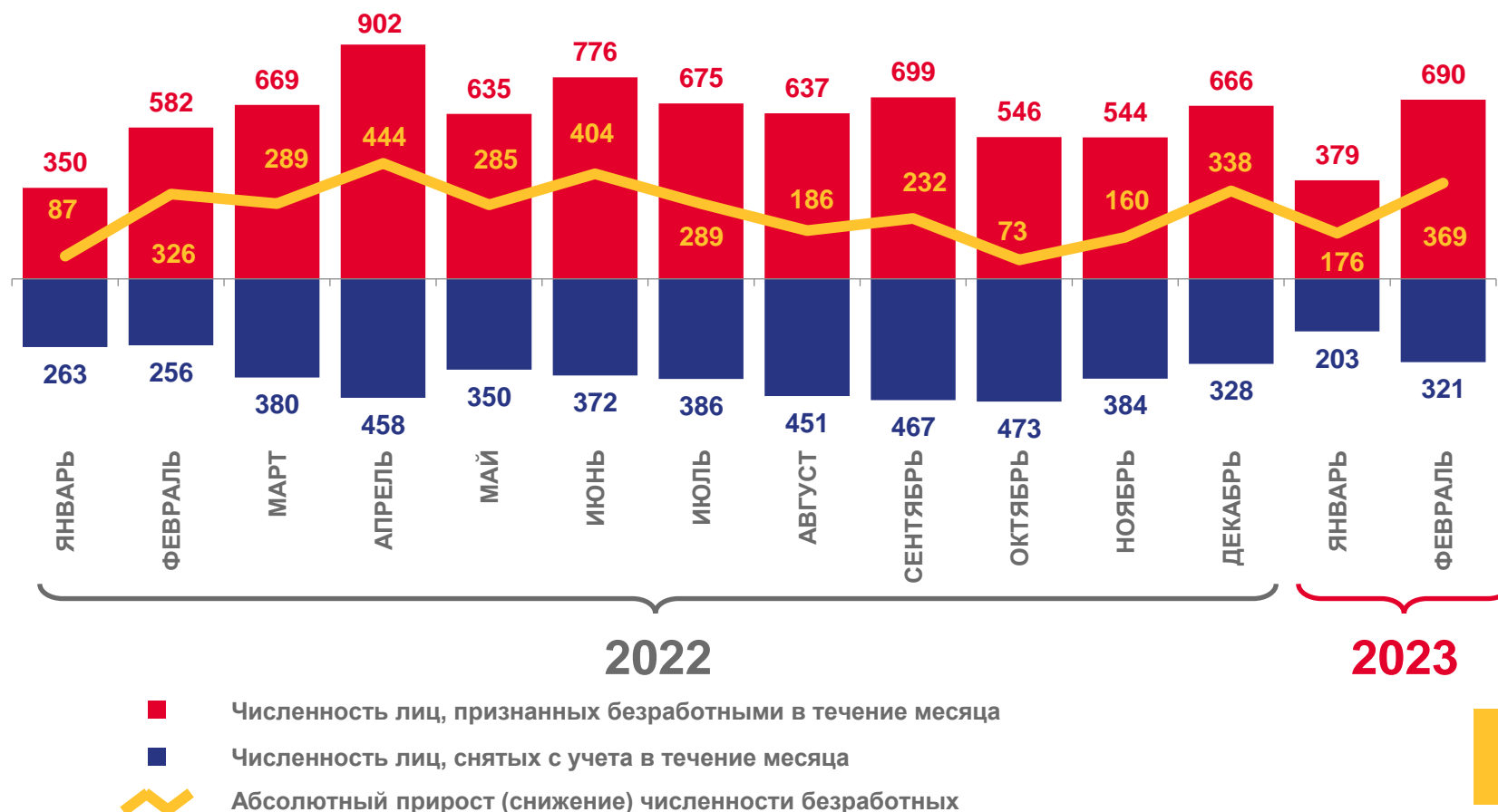
на конец февраля 2023 г.

**2,2** тыс.  
человек

**91,1%**

в % к соответствующему  
месяцу предыдущего года

### Движение численности безработных, зарегистрированных в органах государственной службы занятости<sup>1)</sup>, человек



<sup>1)</sup> По данным Управления социальной политики Липецкой области.



# ДЕМОГРАФИЯ

в январе 2023 г.

Естественное движение населения, человек



**0,7** тыс. человек

Число родившихся



**1,5** тыс. человек

Число умерших



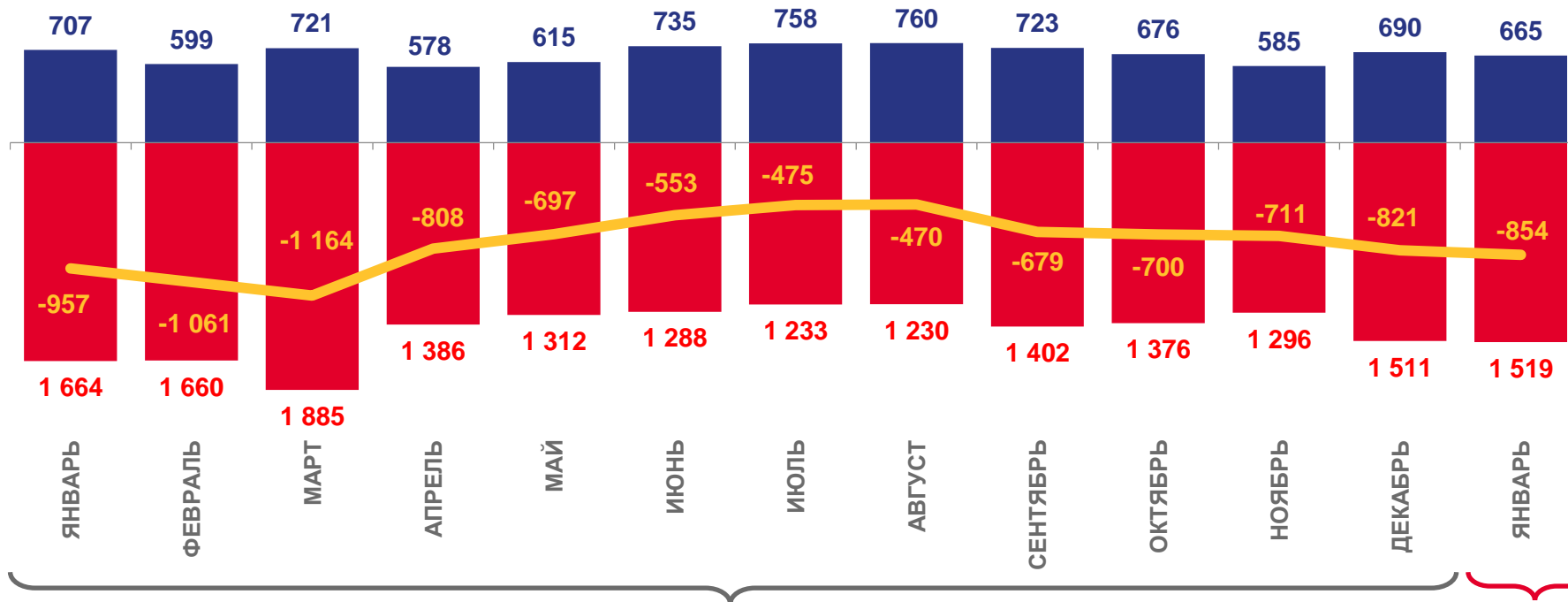
**287**

Зарегистрировано браков



**357**

Зарегистрировано разводов



2022

2023

■ Число родившихся ■ Число умерших Естественный прирост





# МИГРАЦИЯ НАСЕЛЕНИЯ, ТЫС. ЧЕЛОВЕК

в январе 2023 г.



1,6

Число прибывших



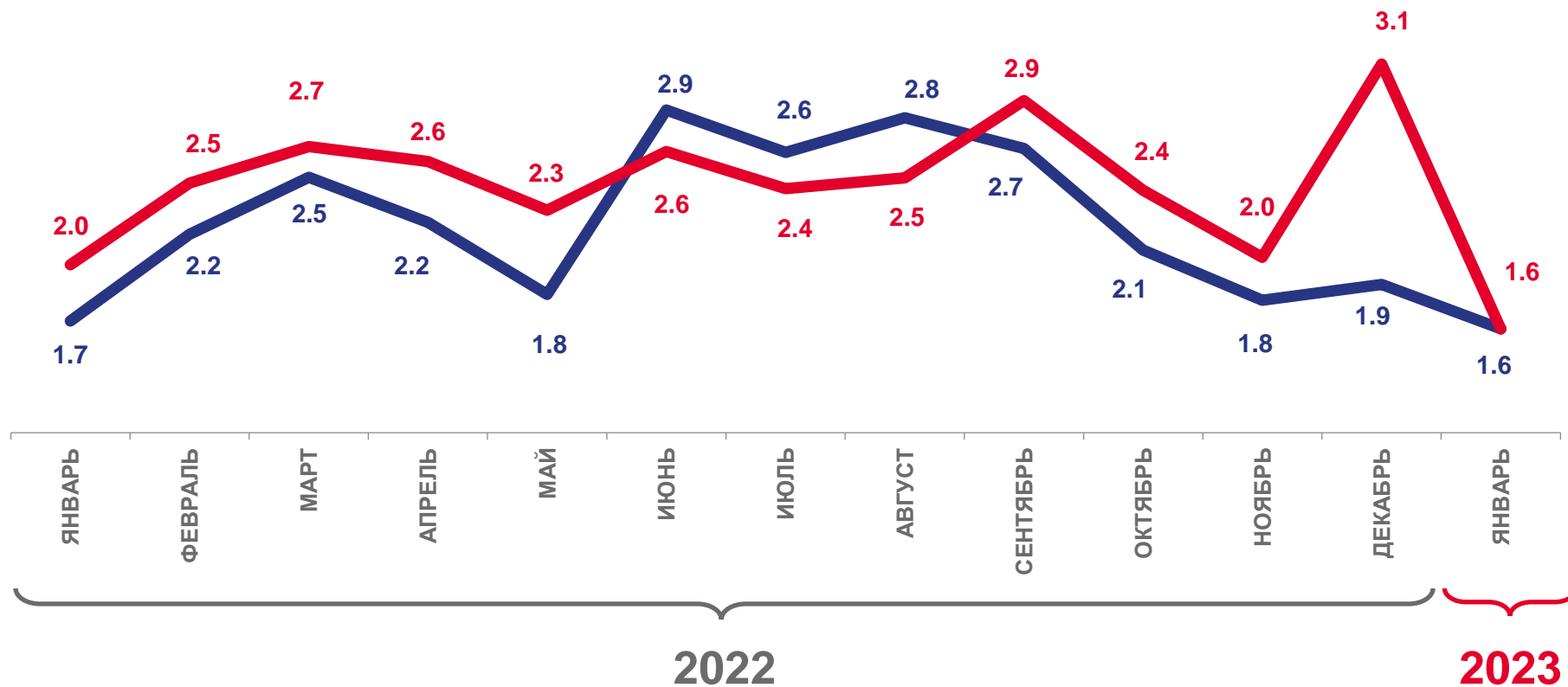
1,6

Число выбывших



0,0

Миграционный прирост



Число прибывших



Число выбывших

0,0 – значение показателя меньше единицы измерения.